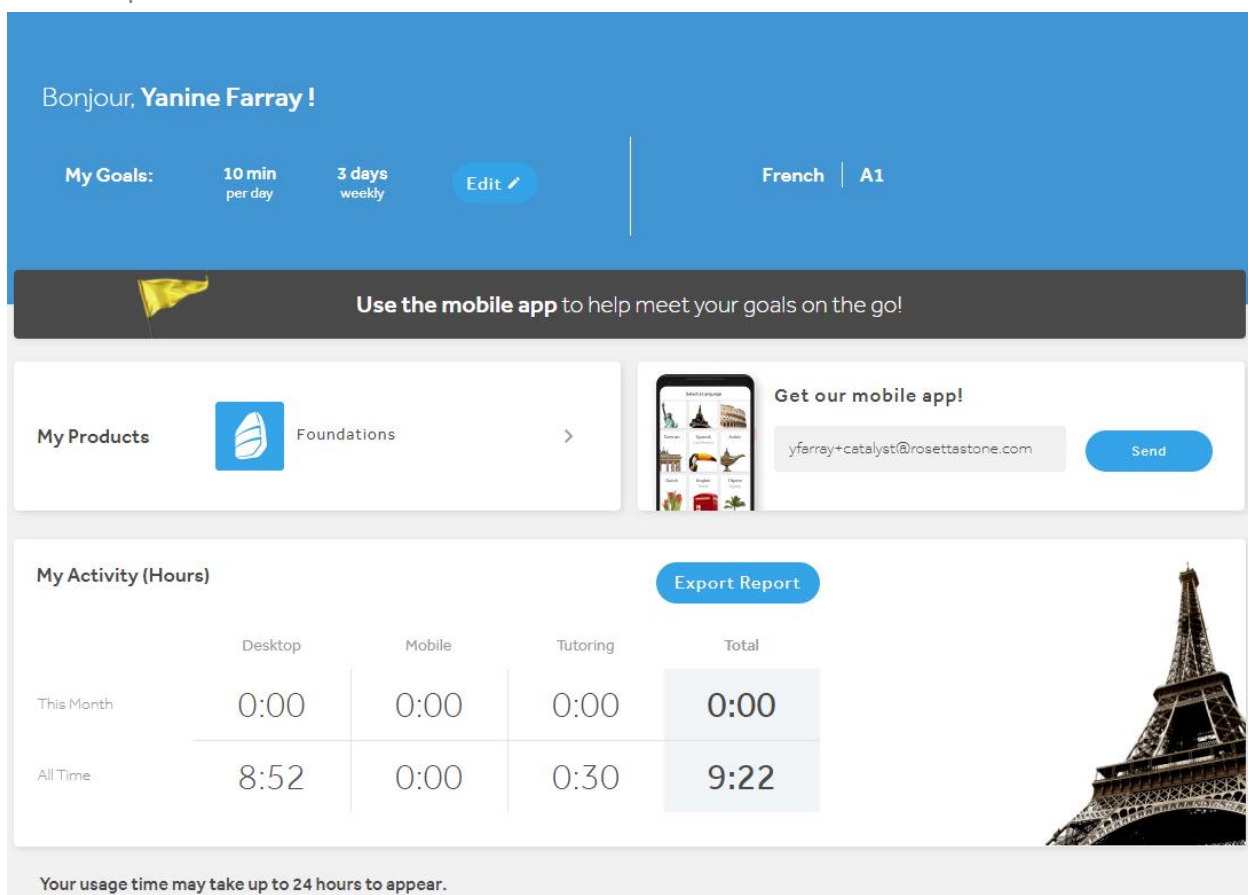


Guia de acompanhamento de tempo

A Rosetta Stone fornece um painel para o aluno rastrear o tempo de estudo na ferramenta. Esse recurso fornece aos alunos o uso mensal e o tempo total. O tempo de estudo no programa é separado pelo aprendizado no computador, móvel e, se aplicável, no uso do Live Tutoring. O painel também mostrará o nível atual do CEFR* do aluno, o caminho de aprendizado (Foundations ou Fluency Builder) e as informações do aplicativo móvel que precisam ser baixadas. As informações são exportáveis do painel clicando no botão "Exportar relatório". O relatório pode ser baixado nos formatos CSV e XLS.



Bonjour, **Yanine Farray** !

My Goals: 10 min per day | 3 days weekly | [Edit](#)

French | A1

Use the mobile app to help meet your goals on the go!

My Products Foundations >

Get our mobile app! yfarray+catalyst@rosettastone.com [Send](#)

My Activity (Hours) [Export Report](#)

	Desktop	Mobile	Tutoring	Total
This Month	0:00	0:00	0:00	0:00
All Time	8:52	0:00	0:30	9:22

Your usage time may take up to 24 hours to appear.

O tempo de estudo é registrado nos servidores Rosetta Stone no fuso horário GMT + 0. Isso significa que alguns alunos que estudam no final da noite em seu próprio fuso horário podem não ver o uso registrado nessa mesma data. Por exemplo, as atividades concluídas após as 19:00 EST (GMT – 5) são normalmente relatadas no dia seguinte.

*CEFR – Common European Framework of Reference

O Catalyst é uma solução com dois caminhos de aprendizado:

- Foundations (Iniciantes)
- Fluency Builder (Intermediários e Avançados)

Para saber como o tempo é registrado, verifique as informações específicas do produto abaixo.

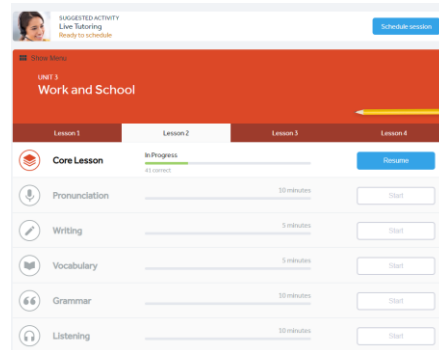
Foundations

Assim que um aluno abrir uma atividade e acessar o conteúdo, o programa começará a gravar o uso. O uso é rastreado apenas enquanto os alunos estão ativamente envolvidos. Se o aluno deixar a atividade ou clicar no botão "pausar", o programa interromperá a gravação do uso. Da mesma forma, se o aluno retornar à tela inicial, o horário não será mais registrado.

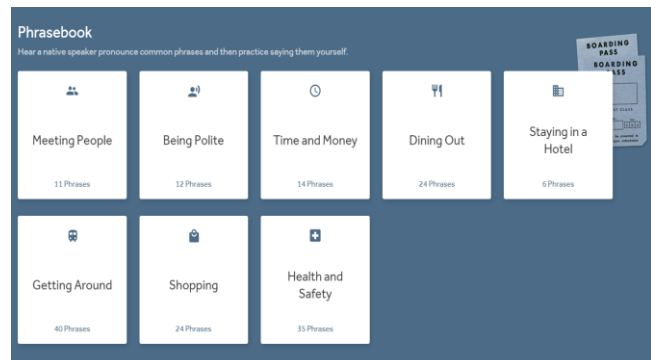
Se o aluno repetir uma atividade, a pontuação registrada será a da tentativa mais recente. O tempo gasto no programa será representativo do uso total combinado.



Atividades estendidas (Jogos, Histórias, Audio Companion, Phrasebook): O tempo em Atividades Estendidas é calculado com base na interação envolvida. Um aluno deve estar jogando ativamente ou lendo uma história para o programa documentar o uso. O tempo do Audio Companion™ não é adicionado ao relatório de uso. O Audio Companion consiste em conteúdo suplementar projetado para reforçar o aprendizado que já ocorreu.



Aplicativo: O tempo de estudo no aplicativo móvel Foundations é contado no relatório de uso. O uso é rastreado apenas enquanto os alunos estão ativamente envolvidos em uma atividade no aplicativo. Simplesmente entrar e deixar o aplicativo aberto não será considerado como uso registrado.



Live Tutoring: O Foundations registra 30 minutos no relatório de uso do programa para cada sessão completa do Live Tutoring. Para que o Tutor marque a sessão como "concluída", o aluno deve comparecer a pelo menos 70% da sessão.

Fluency Builder

Cada atividade possui dois eventos, um inicial e outro de conclusão. Para que o tempo seja calculado, ambos devem ser finalizados durante o estudo do aluno.

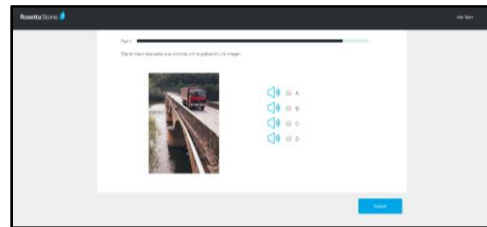
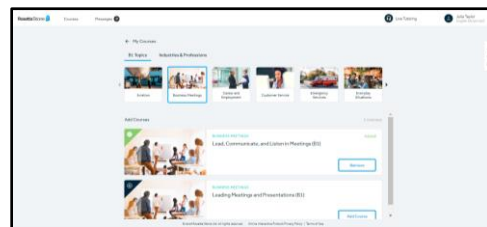
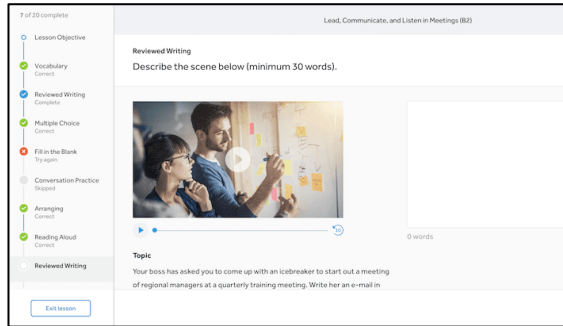
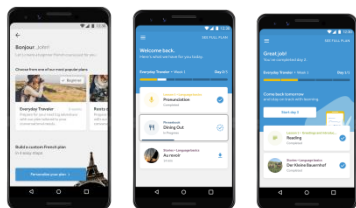
Por exemplo: na atividade de vocabulário, quando o card é exibido, aciona o início desse evento. Clicar em "Ainda não" ou "Eu entendo" indica que o evento foi concluído. O tempo que o aluno passou em cada card será somado. Essa soma será registrada como o tempo de atividade.

Se um usuário ficar inativo por 15 minutos, o programa atingirá o tempo limite e o aluno verá a seguinte mensagem: "Continue learning" ou "Sign out".

- Se o aluno escolher, "Continuar aprendendo": os 15 minutos de inatividade serão contados como se nesse ponto a atividade fosse retomada.
- Se o aluno escolher, "Sair": nenhum tempo será registrado para essa atividade.
- Se o aluno não responder à inatividade, ele será desconectado após 5 minutos adicionais e nenhum tempo será gravado.

O que não é capturado como tempo de uso?

- Tempo em tentativas incompletas em cada atividade
- Tempo navegando entre visualizações
- Tempo fora de atividades (seleção de metas, atualização de perfil, leitura de notificações)



Aplicativo: O tempo é calculado da mesma maneira que na plataforma, com a seguinte ressalva: o aplicativo rastreia apenas o tempo em que o aplicativo está sendo trabalhado e não quando o aplicativo é aberto em segundo plano.

Por exemplo: um aluno inicia uma atividade de vocabulário e passa 1 minuto olhando e depois se afasta do aplicativo para verificar uma mensagem de texto. O aluno passa 5 minutos enviando mensagens de texto. O aluno volta ao aplicativo e clica em 'Eu entendi' no vocabulário depois de olhar o cartão por mais um minuto. O tempo total capturado e exibido no relatório será de 2 minutos (o tempo no aplicativo menos o tempo gasto em outros aplicativos ou fazendo outras coisas no telefone).

Live Tutoring: Cada sessão de tutoria do Fluency Builder dura 45 minutos, e o aluno recebe crédito por 60 minutos.

